

除菌 & 消臭
酸性電解水に
特化した給水器

酸性電解水

次亜塩素酸のチカラで

様々なウイルス

除菌
効果

臭いの原因菌

消臭
効果

日々
除菌!!

除菌電解水給水器

@除菌330

PREMIUM

除菌電解水給水器シリーズは「除菌」と「消臭」の効果を持つ酸性電解水を生成するコンパクトタイプな給水器。大掛かりな設置工事也不要で、水道設備があれば簡単に設置する事が可能です。

主な導入先 / 食品工場・老人福祉施設・オフィス・スポーツジム・幼稚園などの掃除に



TECH CORPORATION 株式会社
テックコーポレーション

<http://www.techcorporation.co.jp>

東京
営業本部

〒103-0027 東京都中央区日本橋3丁目3番9号メルクロスビル7F
TEL(03)3272-1530 FAX(03)3272-1540

本社

〒730-0029 広島市中区三川町2番6号くれしん広島ビル9F
TEL(082)247-1100 FAX(082)247-6161



日本電解水協会会員

■広島支店 (082)541-0001 ■大阪支社 (06)4256-6650 ■名古屋支店 (052)229-1470 ■金沢支店 (076)234-3322
■福岡支店 (092)715-3755 ■仙台支店 (022)726-0888 ■札幌支店 (011)252-1181

※このカタログの記載内容は2023年1月13日のものです。

様々なものの除菌・消臭に



拭き取り



消臭と除菌を同時に



浸漬


直接噴霧



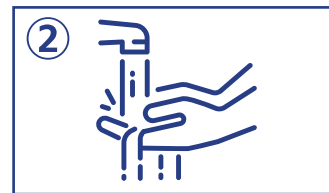
消臭

石けんなどでよく汚れを洗い落とした後、酸性電解水をすすぎ水として


除菌電解水給水器シリーズには、非接触式センサーと生成時間設定のタイマーを搭載しております。手を触れることなく決められた時間の手洗いを行うことが可能です。



① 石けんなどを使い、10秒間のもみ洗い



② 流水の酸性電解水で20秒間すすぐ



③ 清潔な布などで電解水をふき取る

※手洗いについては特定ウイルスの感染価減少を目的とした除菌ではなく、日常的に実施される衛生的手洗いによる衛生度を保つ意味として表記しています。
新たな生活様式における手洗いのスタンダードとして、酸性電解水をお役立てください。



除菌電解水給水器
@除菌330
 PREMIUM

型 式	SHW-100W
電 源	AC100V 50/60Hz
消費電力	定格電流:60W
本体寸法	W265×D134×H330mm ※突起部等は含まず
電解水 pH	pH5.0~6.5 (原水の水質・水温・水圧等により異なる場合あり)
有効塩素濃度	20~40mg/kg (原水の水質・水温・水圧等により異なる場合あり)
生成量	約3.0L/min (原水の水質・水温・水圧等により異なる場合あり)
重 量	乾燥重量/約4.2kg
給水圧	0.1MPa ~ 0.5MPa (推奨0.2MPa以上) (0.5MPaを超える場合は必ず外部減圧弁を取り付けること)
設置場所	屋内 (周囲温度:10℃~35℃、湿度:85%以下、結露・凍結等無きこと)
給水方式	元止め方式

※数値は水道水の水質や周辺環境等により変化致します。※硬度等、詳細な現場確認事項がございます。
 ※水道法水質基準に適合した硬度80mg/L以下の水道水を使用してください。

消耗品

電解補助液 TYPE 02

主成分:水、塩化ナトリウム、塩酸



1Lタイプ
(1L×4本セット)



10Lタイプ

注意 補助液は絶対に口に
 入れないでください。

【使用上のご注意】

- ご使用前には取扱説明書をよくお読みのうえ、正しくお使いください。 ●この製品から生成される電解水は飲用ではありませんので、決して飲用しないでください。
- 万一、飲み込んでしまい、異常を感じた時は医師に相談してください。 ●万一、目に入ってしまった時は医師に相談してください。
- 万一、手荒れが起きた時は、直ちに使用を中止して医師に相談してください。 ●気密性の高い部屋などでは換気をせずに長時間電解水を空中噴霧するのはおやめください。
- 万一、換気が不十分で気分が悪くなるなどの症状が出た時は、直ちに使用を中止して医師に相談してください。 ●腐食ガスが発生する場所に設置しないでください。電気部品等が腐食し不具合発生の原因となります。
- 金属への腐食および樹脂・ゴム等を変質させる可能性があるため、使用後は必ず拭き取ってください。 ●漂白作用があるため、色物の繊維、皮革製品等色落ちのおそれのあるものにかからないように使用してください。
- 汚れの除去に洗剤を使用した場合は、洗剤を取り除いてから酸性電解水をご使用ください。 ●掃除の際に汚れの除去に洗剤を使用した場合は、洗剤を取り除いてから酸性電解水をご使用ください。